iam School

給家長的一封信

透過最方便的 App 來關心您孩子的學校生活

親愛的家長您好：
工作忙碌的您，是否常常錯過孩子的學校活動，或是忘記幫孩子準備學校用品呢？
只要在手機中下載 iam School App，無論是學校公告、最新活動、行事曆，或是每日的午餐菜單，都能輕鬆掌握！平台完全免費，敬請家長多加利用。

如何下載 iam School

1. 無論您的手機是 Android系統或是iOS系統，iam School都能支援！
2. 直接用手機搜尋下載
   開啟您手機的Google Play或是App store，在搜尋列輸入iam School，按下旁邊的下載即可！
   亦可掃描本頁右下角QR Code進行下載。
3. 搜尋孩子的學校

①完成註冊後，點選上方搜尋欄圖示(🔍)

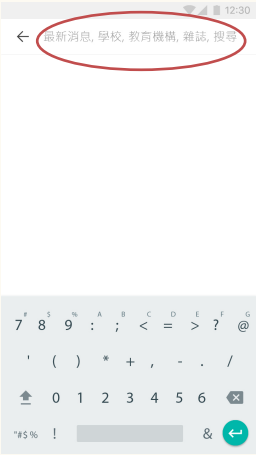

②搜尋欄輸入學校名

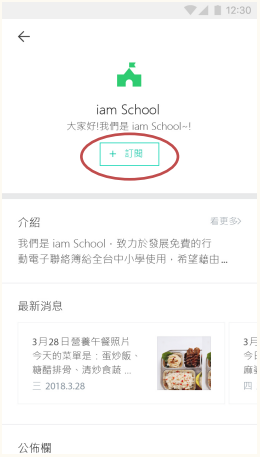

③從搜尋結果中點選進入學校頁面，按下校名下方『訂閱』鈕

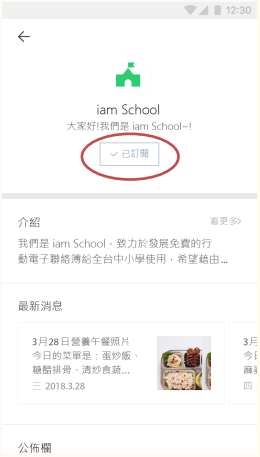

④顯示『已訂閱』時，代表已完成訂閱，即可接收學校最新訊息

4. 設定推播通知：如想調整推播頻率，請至學校頁面處向下滑動，即可進行開啟/關閉推播通知。

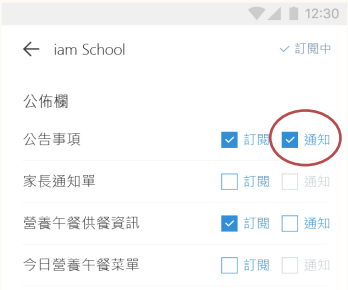

立即下載	聯絡我們
	服務信箱：helpme@iamschool.net FB粉絲專頁：iam School - 關心小孩教育的App LINE官方帳號：@iamschool

---

iam School 愛學校，開學會員友好禮

- 歡慶開學季，好禮回饋給各位家長 -

1. 8/29 - 9/20 期間只要下載 iam School App 並註冊成為會員
2. 即可有機會獲得「iam School 開學文具組」
3. 不論是新加入或是已下載 App 並成為會員的家長，各將抽出十份文具組回饋

*得獎名單將於 2018.10.01 前公布於官方網站 http://www.iamschool.com.tw

活動網站